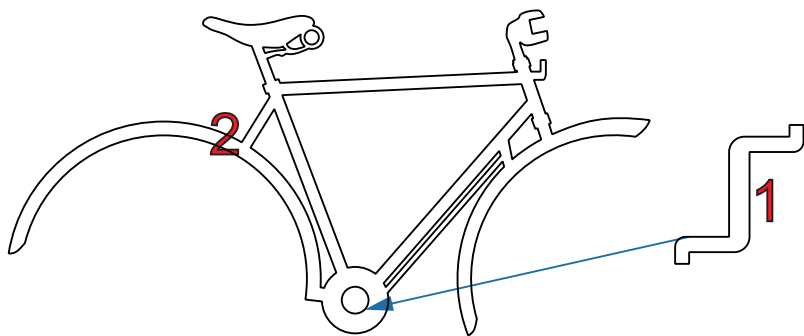


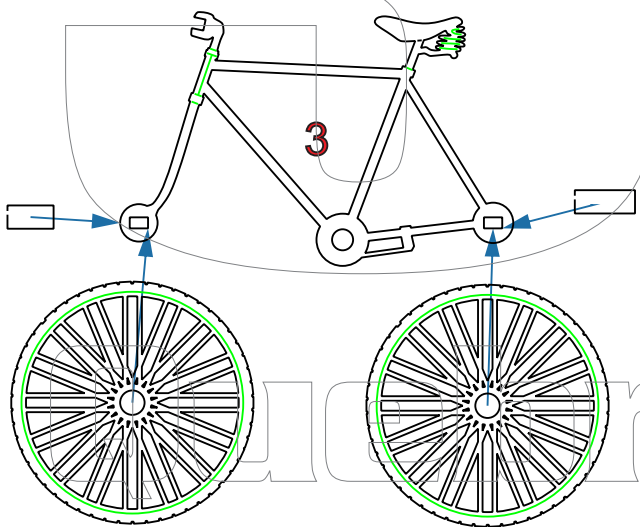
#1 Encaixe o pé de vela(1) no corpo da bicicleta(2).



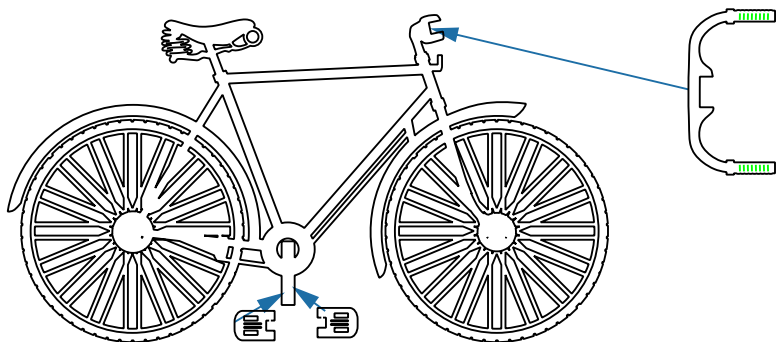
#2 Encaixe e cole as partes (3) , (4) e (5) no pé de vela (1). Cole as travas (7) do pé de vela deixando-o livre para girar




#3 Encaixe as rodas e os eixos (colar os eixos verificando se a roda fica livre para girar) no corpo da bicicleta lembrando que o eixo maior vai na parte traseira.



#4 Encaixe e cole o guidão na parte frontal do corpo da bicicleta e cole os pedais no pé de vela.



#5 Por ultimo encaixe a bicicleta na base.



*Old Classic*

*19.3.3 Cycle*