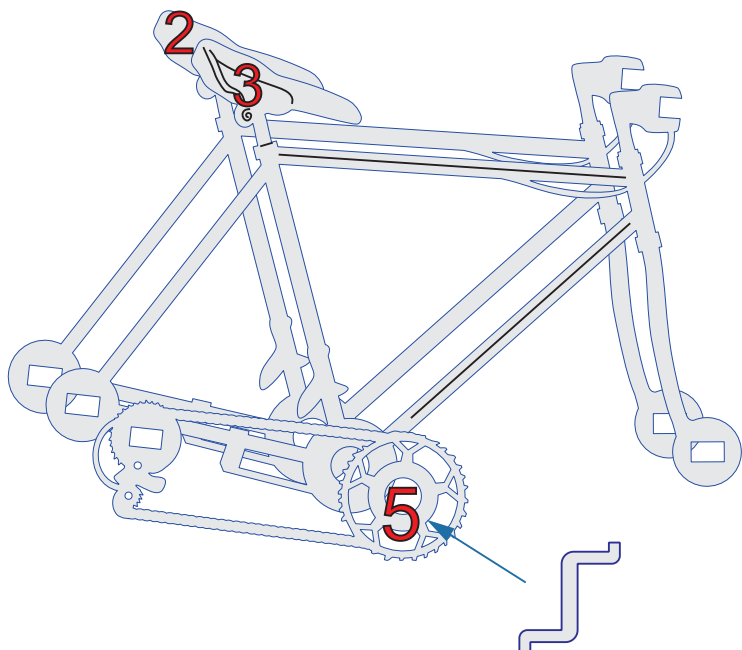



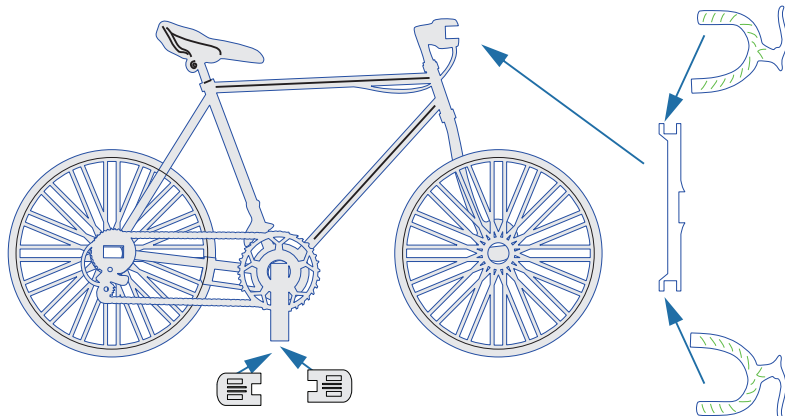
#1 Encaixe e cole as partes do corpo (2) , (3) junto com a corrente (5) no pé de vela (1). deixando-o livre para girar



#2 Encaixe as rodas e os eixos (colar os eixos verificando se a roda fica livre para girar) no corpo da bicicleta lembrando que o eixo maior vai na parte traseira.



#3 Encaixe e cole o guidão na parte frontal do corpo da bicicleta e cole os pedais no pé de vela.



#4 Por ultimo encaixe a bicicleta na base.

